



ŚCIANA ZEWNĘTRZNA - S2	
1,0cm	Tynk cienkowarstwowy
20cm	Zaprawa klejowa zbrojona siatką z włókna szklanego
30cm	Styropian EPS 80
1,5cm	Cegła wapienna z przewiązkami z pustaka żuźlowego
1,5cm	Tynk mineralny cementowo-piaskowy

ŚCIANA WEWNĘTRZNA - S3	
1,5cm	Tynk mineralny cementowo-piaskowy
12cm	Pustak ceramiczny
1,5cm	Tynk mineralny cementowo-piaskowy

ŚCIANA WEWNĘTRZNA - S4	
-	Profil CW
1,2cm	Płyta gipsowo-kartonowa wodoodporna
-	Profil CU

ŚCIANA WEWNĘTRZNA - S5	
1,5cm	Tynk mineralny cementowo-piaskowy
19cm	Pustak ceramiczny 19.8 P+W
1,5cm	Tynk mineralny cementowo-piaskowy






Funkcja i specjalność	Imię i nazwisko	Numer uprawnień	Podpis
Projektant architekt	mgr inż. arch. Marcin Ciszewski	20/99	
Sprawdzający architekt	mgr inż. arch. Rafał Ciszewski	276/94	
Opracowanie	mgr inż. Paweł Chorabik inż. Anna Talaga		
Kategoria obiektu budowlanego: Kat. bud. obiektu XVI, VIII	Faza projektu: Projekt techniczny	Numer projektu: 58/2022	Wersja: 2.10
Przedmiot opracowania: Zmiana sposobu użytkowania budynku usługowego wraz z termomodernizacją i przebudową oraz niezbędną infrastrukturą techniczną w ramach zadania pn. "Adaptacja poprzez przebudowę i termomodernizację budynku na remizę strażacką dla potrzeb OSP Niegowa"		Autor: BIURO PROJEKTOWE PROFI ul. Pułaskiego 7/408 42-300 Myszków tel: +48 606-851-507 tel: +48 664-476-586 tel. +48 34-315-75-71 www.profmyszkow.com	
Adres inwestycji: obręb: 0013 Niegowa jedn. ewid.: 2400903_2 Niegowa działki nr ewid.: 1884/4, 1885/4			
Inwestor: Gmina Niegowa ul. Sobieskiego 1 42-320 Niegowa		Skala: 1:100	Data: 11.05.22
Nazwa rysunku: Rzut I piętra		Numer rysunku: PT_A_03	

ZESTAWIENIE MEBLI NA I PIĘTRZE		
MEBLE	IŁOŚĆ [SZT]	POMIESZCZENIE
Stół drewniany 420x60cm	2	Sala zebrań
Stół drewniany 230x60cm	1	
Krzesło konferencyjne czarne	17	
Biurko drewniane 230x90cm	1	
Fotel biurowy tapicerowany	1	
Regał drewniany 105x160x55cm	3	Biuro
Biurko drewniane 150x80cm	1	
Fotel pikowany, czarny	1	
Stół z płyty laminowanej o śr. 90cm	4	KGW
Krzesło o konstr. metalowej	16	
Regał drewniany 105x55cm	2	Zaplecze

KOLORYSTYKA POMIESZCZEN				
LP.	POMIESZCZENIE	SUFIT	ŚCIANY	
01	KL. SCHODOWA	RAL 9010	RAL 7044	
02	BIURO	RAL 9010	RAL 1019	
03	HOLA	RAL 9010	RAL 1014	
04	SALA ZEBRAŃ	RAL 9010	RAL 1013	
05	PRZEDSIÓZ	RAL 9010	RAL 9010	+ WYPEŁTKOWANIE DO 2m
06	WC DAMSKI	RAL 9010	RAL 9010	+ WYPEŁTKOWANIE DO 2m
07	WC MĘSKI	RAL 9010	RAL 9010	+ WYPEŁTKOWANIE DO 2m
08	KGW	RAL 9010	RAL 1015	
09	ZAPLECZE	RAL 9010	RAL 7035	

LEGENDA KOLORÓW:

RAL 9010 - KOLOR BIAŁY
RAL 1013 - KOLOR PERŁOWO-BIAŁY
RAL 1015 - KOLOR KREMOWO-BEŻOWY
RAL 7035 - KOLOR SZARY-JASNY
RAL 7044 - SZARY JEDWABISTY
RAL 1014 - KOLOR KOŚC SŁONIOWA
RAL 1019 - KOLOR IRCHOWO-SZARY

SYMBOLE	
$\frac{60}{60}$	Otwór okienny w świetle otworu
$\frac{90}{200}$	Otwór drzwiowy w świetle futryn
$\pm 0,00$	Kota wysokościowa do poziomu warstwy wykończeniowej
01	Numeracja pomieszczeń
\leftarrow	Widok przekroju
1.5%	Kierunek spływu wody
	Istniejące filary żelbetowe
	Ściana konstrukcyjna
	Ściana działowa
	Ściana GK
	Projektowany komin spalinowy